



TEXAS FARM BUREAU®



FRESA

LIBRO DE ACTIVIDADES

Este libro le pertenece a:


ETIQUETA LAS PARTES DE UNA PLANTA DE FRESA.

Partes de la planta de fresa:



TALLO HOJA FLOR
FRUTO RAÍCES

Partes de la fruta de fresa:



CÁLIZ (HOJA) PEPITAS (SEMILLAS)
LA PULPA PEDÍCELO (TRONCO)

¿Qué necesita una planta de fresa para crecer?

Circule las respuestas correctas abajo.

PISTA: ¡Hay cuatro de ellos!

SOL

BARRAS DE CAMELO

AGUA

TIERRA

AIRE

TÉ DULCE

¡DIBUJA UNA
PLANTA DE FRESA
CRECIENDO!

¡DIBÚJAME!

Asegúrate de incluir todo lo que la planta necesita para crecer y etiquétalo.

FORMAS DE FRESA

¿SABÍAS?



Hay diferentes formas de fresas. ¡Cada forma tiene un nombre especial!

Abajo se muestran algunas formas comunes de fresas. Une la forma con el nombre correcto.



Cónico



Cónico Largo



Cuña Corta



Cuña Larga

TRIVIALIDADES DE FRESA

CIERTO
o
FALSO


¡Contesta las siguientes preguntas!

C o **F** Las fresas pueden tener otros colores en lugar de rojo.

C o **F** Una fresa se compone aproximadamente de un 91% de agua.

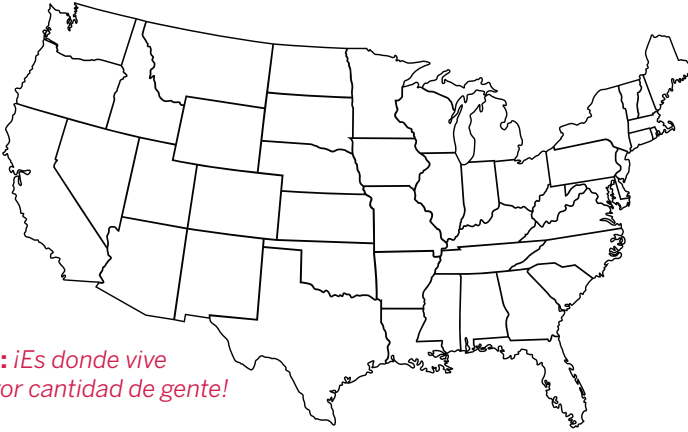
C o **F** Estados Unidos produce la mayor cantidad de fresas del mundo.

FRESAS EN EL EE.UU



HECHO DIVERTIDO: ¡Las fresas pueden crecer en cada estado de los Estados Unidos!

Hay un estado que produce alrededor del 90% de todas las fresas en los EE. UU. Coloréalo en **rojo** abajo.




PISTA: ¡Es donde vive la mayor cantidad de gente!

Las fresas son una de las pocas frutas que nos permiten ver las semillas por fuera. ¡Puede haber hasta **200** en una fruta!

Colorea la fresa y **escribe** tu manera favorita de comer fresas:

¡COLORÉAME!





Educational Outreach
P.O. Box 2689 | Waco, TX 76702-2689
edoutreach@txfb.org | 254-751-2258