



TEXAS FARM BUREAU

ABONO

LIBRO DE ACTIVIDADES



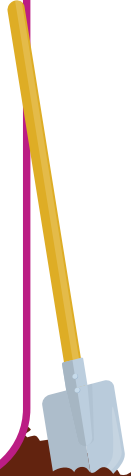
Este libro le pertenece a:

¿QUÉ ES EL ABONO?

El **abonar** es el proceso de **descomposición** de material **orgánico**, que se utiliza para **reciclar nutrientes** nuevamente al **suelo**.

¡Encuentra las palabras subrayadas abajo!

XWQAQZUBD ICUTNJ
JZMSRWUFEMUX IUK
YGXVEGZNSA ILBBZ
QOBF COJUCS RCSXU
BQOPICLTOQNCZWT
BXWBC TTRMLDAQTQ
EAQILVDIPORKFUQ
OTHIAMDEOASAZCZ
AREMRORNSWUATVB
HRGTF FATILEBAAD
NQXÁQRDECLLOTDW
PECNNHMSIRONGTF
QRJULIXTÓMIAAIN
OUCQCTCVNFYRQHL
HLHP CDCOLQCSHBX






¿SABÍAS?

¡El abonar es bueno para nuestro medio ambiente!

El estiércol animal es material orgánico que se utiliza para alimentar nuestras plantas con los nutrientes que necesitan.



¡Etiqueta y colorea el animal abajo!



INGREDIENTES ASOMBROSOS DEL ABONO

¡Para crear tu propio abono, puedes utilizar ingredientes que se encuentran en tu hogar y en la escuela!

Reúne materiales para tu contenedor de abono mientras avanzas por el laberinto.



¿Qué **materiales** recolectaste para tu contenedor de abono?

¡CREA TU PROPIO ABONO!

1. ¡SELECCIONA TU CONTENEDOR DE ABONO!

Hay muchos tipos de contenedores de abono. Marca con una X el que elijas.



Abonador Estacionario



Vermicompostador



Abonador Giratorio

2. ¡REUNE TUS INGREDIENTES!

El abono tiene que ver con el equilibrio. Para evitar olores y plagas no deseadas, evita añadir carne, lácteos o huesos.



3. ¡ESTÁS LISTO PARA ABONAR!

Coloque sus materiales en capas y gírelos mensualmente.

Dibuja tu contenedor de abono en el cuadro abajo.

